

Памятка для учащихся по правилам дорожного движения!

Учащиеся, будьте дисциплинированы на улице!

1. Ходите только по тротуару!
2. Переходите улицу в местах, где имеются линии или указатели перехода, а где их нет — на перекрестках по линии тротуаров.
3. Переходя улицу, посмотрите налево, а дойдя до середины — направо!
4. На улицах и дорогах, где движение регулируется, переходите проезжую часть только при зеленом сигнале светофора или разрешающем жесте регулировщика.
5. Не перебегайте дорогу перед близко идущим транспортом!
6. Не устраивайте игры на проезжей части улицы!
7. Езда на велосипедах по улицам и дорогам разрешается детям не моложе 14 лет.
8. Соблюдайте правила пользования городским транспортом.
9. Помните, что дорога в школу должна быть не короткой, а безопасной.

Соблюдайте Правила дорожного движения сами и помогайте в этом своим родным и близким!



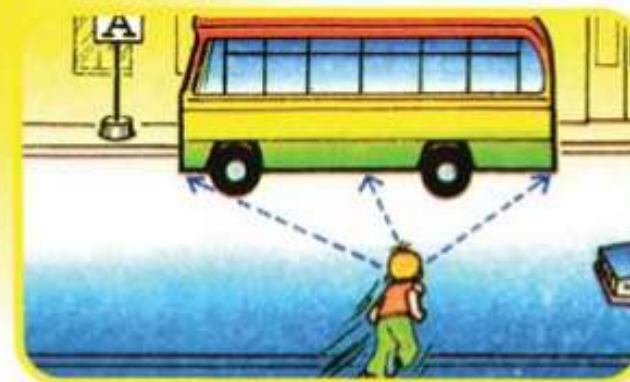


**СТАНЬ
ЗАМЕТНЕЕ!**

ДОЙДИТЕ БЕЗОПАСНО!

Дорожные ловушки

**ОСТАНОВКА — МЕСТО, ГДЕ ДЕТИ
ЧАЩЕ ВСЕГО ПОПАДАЮТ ПОД МАШИНУ**



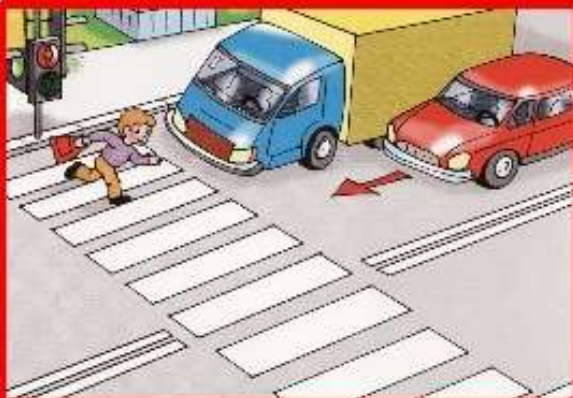
Где опаснее всего переходить улицу: в зоне остановки или на перекрестке?

Задайте этот вопрос ребенку.

Обычно дети говорят: «На перекрестке опаснее». Это не так.

В зоне остановки попадает под машину в три раза больше детей, чем на перекрестке.

Дорожные ловушки



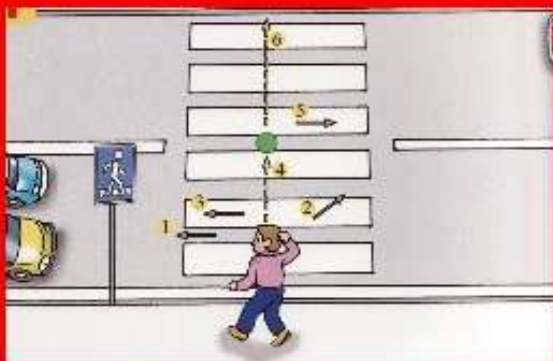
За одной машиной другая!



Самое опасное место - арка



Часто автобус обходят спереди или сзади



Разделительная полоса.



Пустынная дорога.



Переход перекрёстка
наискосок.



ПРАВИЛА ДОРОЖНОГО ДВИЖЕНИЯ



Пешеходный переход
От беды убержёт!
Все дороги на пути
По нему переходи!



Первым делом нужно нам
Посмотреть по сторонам:
Слева, справа путь свободен?
Значит, смело переходим!



Не перебегай дорогу,
Лучше подожди немного
И машину пропусти!
Лишь потом переходи!



Если транспорт тут и там,
Перейти так сложно нам!
Пусть на помощь здесь придёт
Нам подземный переход!



Вот зелёный свет зовёт
Смело двигаться вперёд.
Нынче главный – пешеход,
А потом – машин черёд!



Вот зажётся красный свет.
Говорит: «Дороги нет!
Не бегите, не спешите,
Свет зелёный подождите!»



Никогда не забывай:
На дороге – не играй!
Здесь опасно заезваться!
Здесь не место баловаться!



Если тротуара нет,
Будь внимательней вдвойне!
По обочине иди,
Во все стороны гляди!

ПРАВИЛА ДВИЖЕНИЯ ПЕШЕХОДОВ ВНЕ НАСЕЛЕННЫХ ПУНКТОВ



ПРАВИЛО 1: Если нет тротуара или пешеходной дорожки, можно идти по обочине дороги, не выходя на проезжую часть дороги.

ПРАВИЛО 2: Переходи проезжую часть дороги по кратчайшему пути на участке, где дорога хорошо просматривается в обе стороны, и убедись, что переход безопасен.


ПРАВИЛО 3: В темное время суток обязательно обозначь себя световозвращающими элементами, их можно прикрепить к одежде, ранцу.



Виден-значит жив!



Светоотражающий браслет
снижает риск наезда на пешехода
в темное время суток в 6,5 раз



**СТАНЬ
ЗАМЕТНЕЙ
НА ДОРОГЕ!**