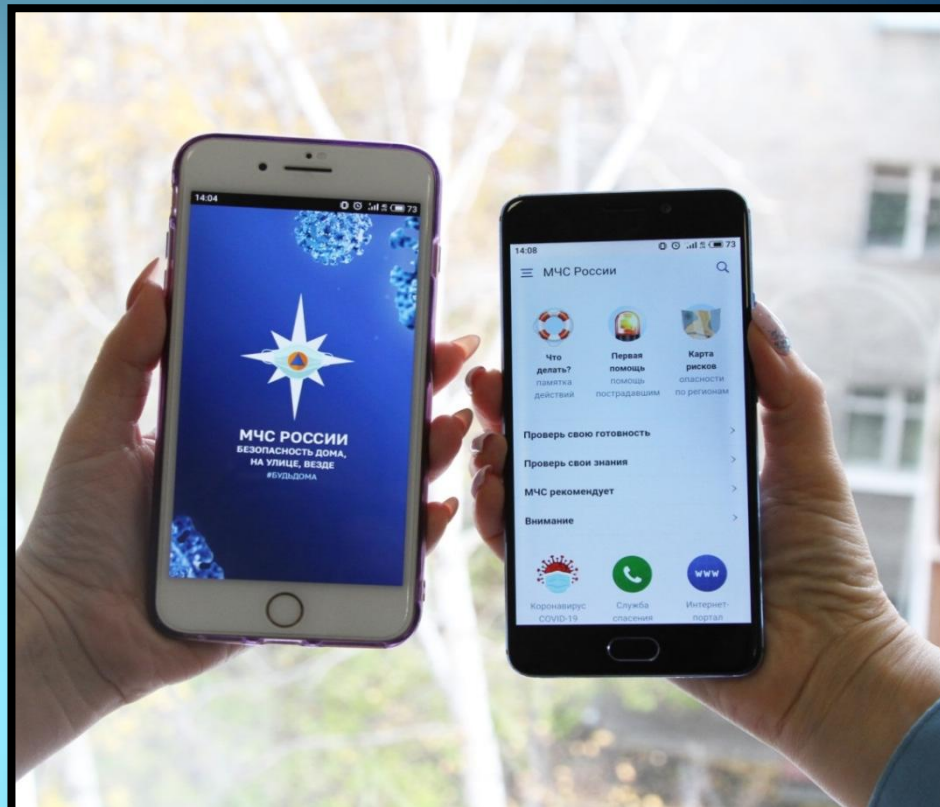


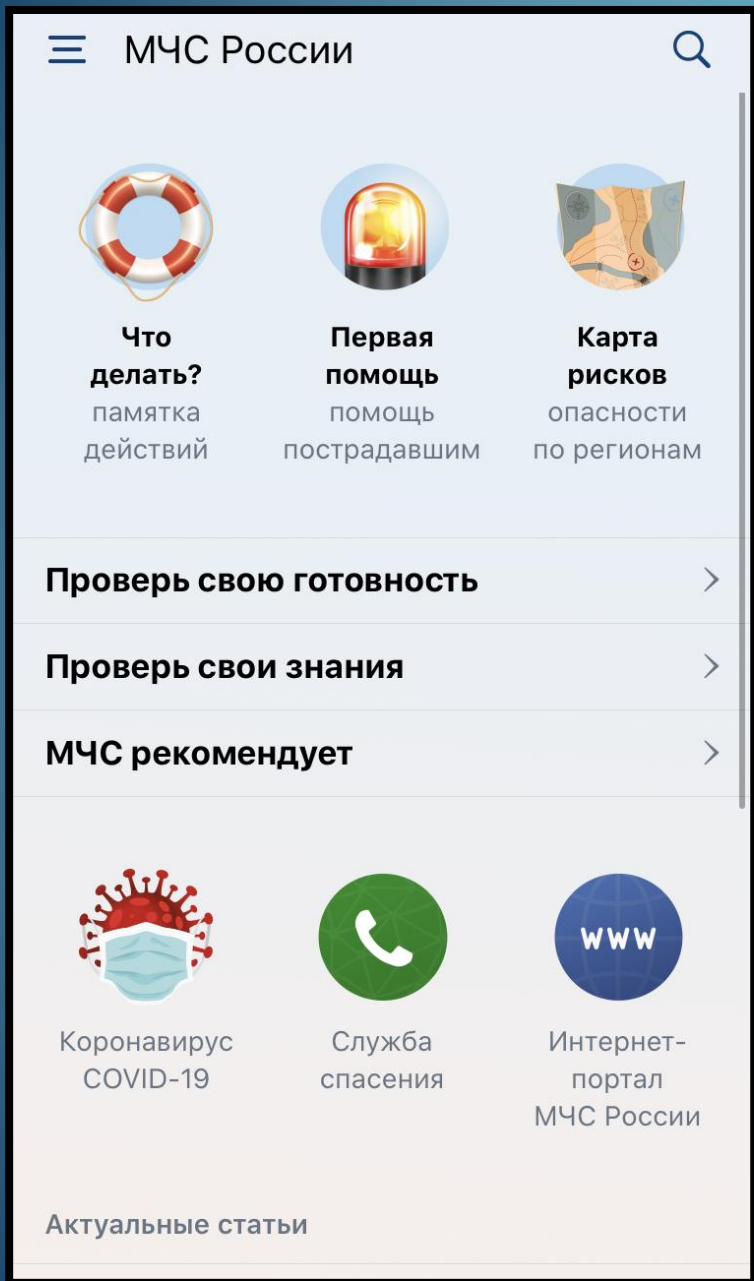


Мобильное приложение «МЧС России»

Приложение поможет
быстро найти
информацию о том,
как вести себя в
случае возникновения
чрезвычайной
ситуации:

- **дома;**
- **на даче;**
- **в путешествии;**
- **в лесу и т.д.**





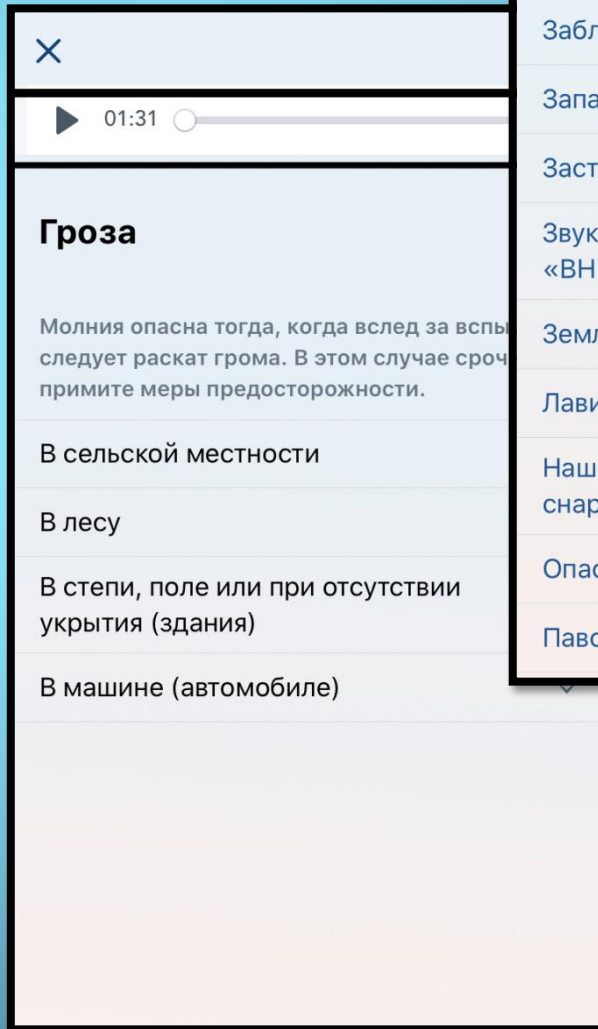
**Для быстрого поиска
вся информация
разбита на разделы**

Раздел «Что делать?»

В разделе доступны краткие инструкции, которые всегда находятся под рукой с четкой последовательностью действий и правил поведения в экстренной ситуации.

Инструкции озвучены с помощью голосового помощника.

При необходимости можете воспользоваться им.



Раздел «Первая помощь»

содержит информацию о действиях по оказанию первой помощи пострадавшему до прибытия медиков при кровотечении, ожоге, травме и т.д.



Сердечно-лёгочная реанимация



1. Определи наличие пульса, самостоятельного дыхания, реакции зрачков на свет

Источник

Оказать первую помощь



1. Убедись, что тебе и пострадавшему ничто не угрожает. Используй медицинские перчатки для защиты от биологических жидкостей пострадавшего. Вынеси (выведи) пострадавшего в безопасную зону;

Источник



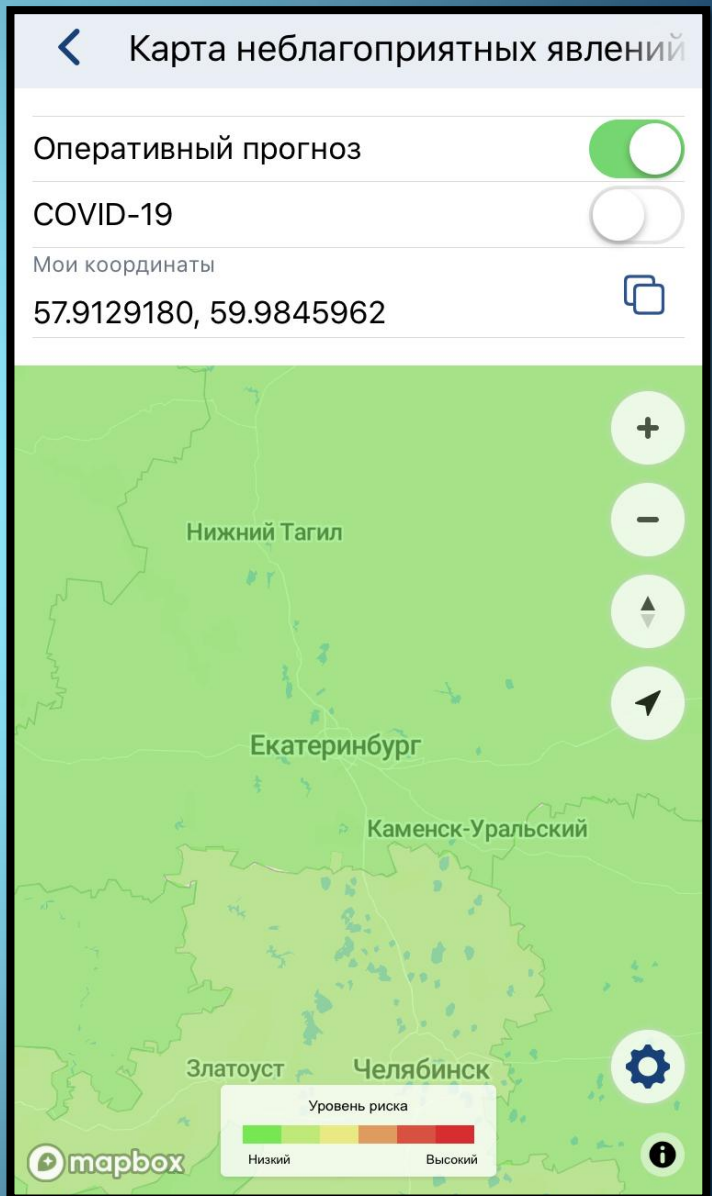
Отморожения

1



1. Внеси пострадавшего в теплое помещение.

Источник

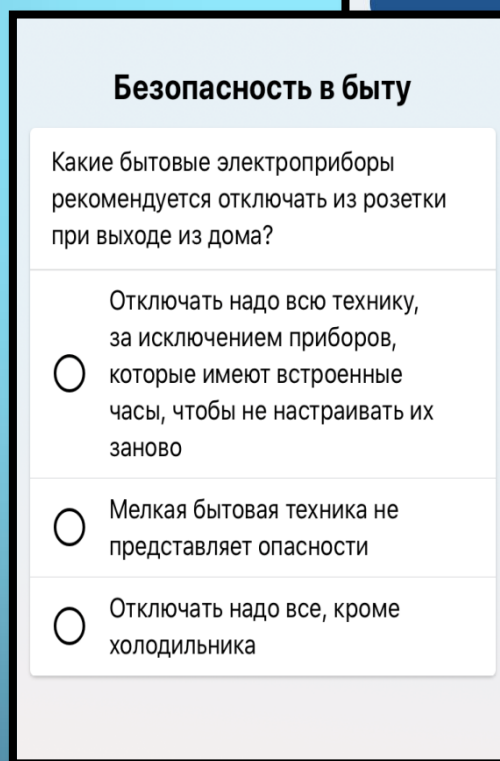
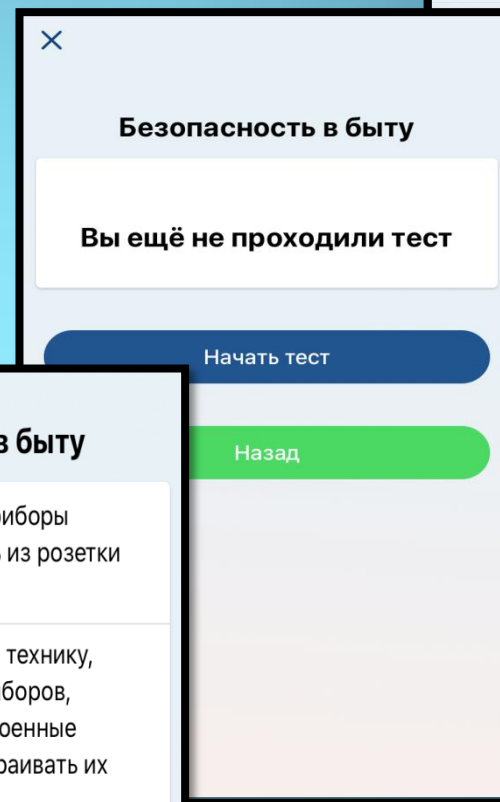
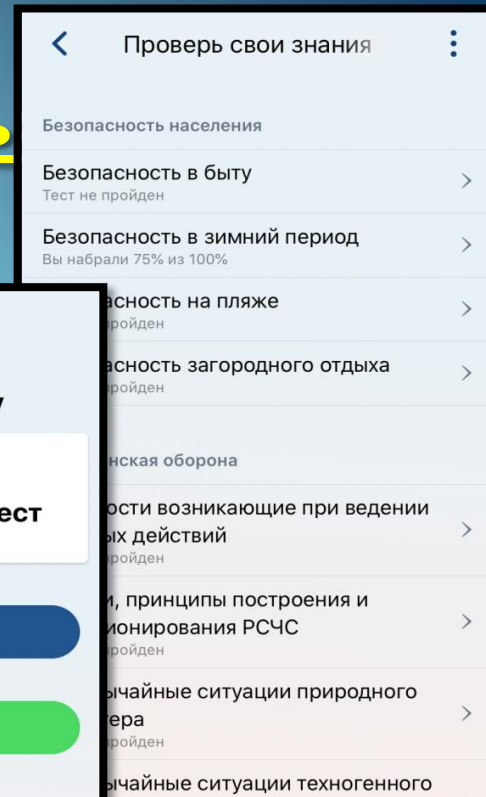


Раздел «Карта рисков»

дает ежедневный прогноз неблагоприятных явлений.

Разделы «Проверь свою готовность» и «Проверь свои знания»

дают возможность
проверить себя.
Нужно просто
пройти тест и
оценить,
на сколько вы
готовы к
чрезвычайным
ситуациям.



Раздел «МЧС рекомендует»

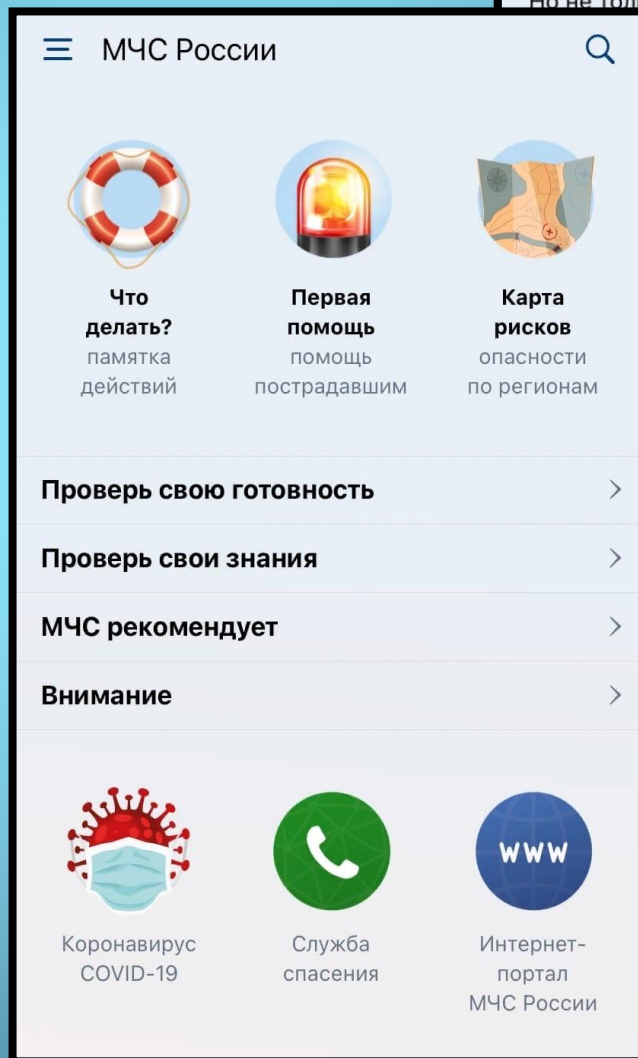
включает в себя статьи о том, почему возникают ЧС, как их избежать и как заранее к ним подготовиться. Информация публикуется в соответствии с сезонными рисками.

Будь осторожен на льду

Ледяной покров обманчив. Где вчера была ровная поверхность, сегодня можно провалиться в лунку, вырубленную пешней любителя-рыболова, или попасть в прорубь, из которой хозяйки брали воду.

Но не только рыбацкие лунки являются опасными для зимних забав. Большую опасность представляет лед в местах, где регулярно производится сброс воды, а также в местах выхода подземных ключей.

Большую опасность представляет снежный покров. Под тяжестью снега лед трескается, возможно образование трещин, по которым прорывается вода. Толстый слой снега скрывает прорехи льда, и она не видна даже в сильные морозы. Распознать опасность при быстрых движениях на коньках или на тем более снегоходе, трудно. Поэтому прежде чем кататься на льду, обязательно внимательно осмотреть его. Ледяная дорожка для массового катания должна быть толщиной не менее 25 см. Опасные места на льду обозначены вешками и предупреждающими надписями. Не оставляйте детей на льду. Ни в коем случае в опасных местах нельзя проверять



Кнопка «Служба спасения»

позволяет одним прикосновением **вызвать службу спасения** и в случае необходимости **поделиться своими координатами**.



Приложение
можно бесплатно
скачать в онлайн-
магазинах **Google
Play, App Store.**

Оно успешно
работает на
мобильных
устройствах
iOS и Android.



**Приложение
«МЧС
России»
необходимо
каждому.
Это ваш
личный
помощник.**

**Соблюдайте
правила безопасности.
Берегите себя и своих
близких!**